



Elisabeth-Selbert-Gesamtschule  
Bonn-Bad Godesberg

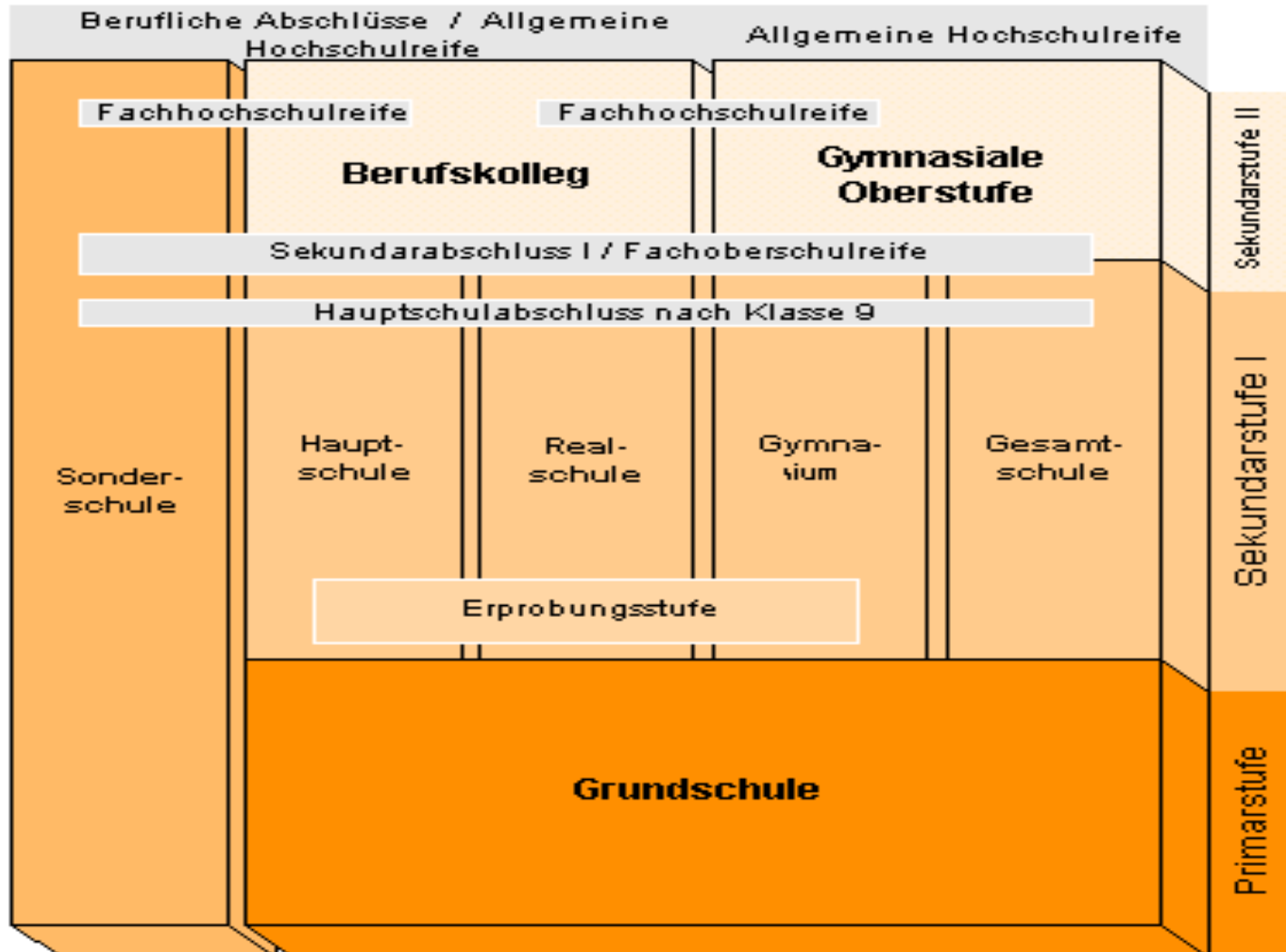
# Die gymnasiale Oberstufe

## der Elisabeth-Selbert- Gesamtschule

Bonn-Bad Godesberg



# Schulsystem in NRW



# Informationen zur gymnasialen Oberstufe



Elisabeth-Selbert-Gesamtschule  
Bonn-Bad Godesberg

Abiturprüfung

2 LK 2 GK

besondere  
Lernleistung

Zulassung



Q2 = Jahrgangsstufe 13


Q1 = Jahrgangsstufe 12

Qualifikationsphase: je Hj.

2 Leistungskurse (5-stündig)

7-8 Grundkurse (3-stündig)

Versetzung



EF = Jahrgangsstufe 11

Einführungsphase 10/11 GK

Vertiefungskurse in D, E, M



# Aufgabenfelder

## Aufgabenfeld I

sprachlich-literarisch-  
künstlerisch

## Aufgabenfeld II

gesellschaftswissenschaftlich

## Aufgabenfeld III

mathematisch-  
naturwissenschaftlich-  
technisch

# Fächer

## Deutsch

**Kunst, Musik, Literatur**

Fremdsprachen :

**Englisch, Latein, Spanisch, Französisch,**

**Geschichte, Erdkunde,  
Erziehungswissenschaft,**

**Sozialwissenschaften, Philosophie**

**Mathematik;**

**Biologie, Chemie, Physik**

**Religionslehre**

**Sport**

# Die Qualifikationsphase



Elisabeth-Selbert-Gesamtschule  
Bonn-Bad Godesberg

Belegverpflichtung insgesamt: 38 - 40 anrechenbare Kurse

2 Leistungskurse  
7 Grundkurse

und

- 8. Grundkurs oder
- Projektkurs

**Leistungskurse** werden 5-stündig unterrichtet\*.

**Grundkurse** werden 3-stündig unterrichtet.

**Ausnahmen:**

**neu einsetzende Fremdsprache:** 4-stündig (nur als Grundkurs möglich)

**Vertiefungskurse und Projektkurse:** 2-stündig

\* Angaben beziehen sich auf 45-Minuten Stunden, wird in 60-Minuten Studentakt umgerechnet.



# Belegung in der Einführungsphase (EF) - (34-36 W.Std.)

Pflichtbereich 9 Kurse

Wahlbereich 1/2 Kurs/e

**A I**

**Deutsch**  
**Kunst oder Musik**  
1 fortgeführte Fremdsprache  
[2. Fremdsprache]

1/2 weitere/s Fach

**A II**

1 Gesellschaftswissenschaft

2 Vertiefungskurse

**A III**

**Mathematik**  
1 Naturwissenschaft  
[2. Naturwissenschaft]

D, E, evtl. F oder L

M

**Religionslehre**

**Sport**



# Pflichtbereich Einführungsphase

## Fremdsprachen [FS] / Naturwissenschaften

1.

1 fortgeführte FS

1 Naturwissenschaft (BI, CH, PH) und

1 weitere Naturwissenschaft  
(BI, CH oder PH)

2.

1 fortgeführte FS

1 weitere FS

1 Naturwissenschaft (BI,CH,PH)



# Versetzung in die Qualifikationsphase

Grundlage der Versetzungsentscheidung sind die 9 Pflichtkurse und der 1 Kurs des Wahlbereiches

D	M	f. FS	übrige Fächer	Versetzung	Nachprüfung
4	4	4	mind. 4	ja	
<b>5</b>	4	3	mind. 4	ja	
4	4	4	<b>1x5</b> sonst mind. 4	ja	
4	<b>5</b>	4	mind. 4	nein	ja ( in M )
4	4	4	<b>2x5</b> sonst mind. 4	nein	ja in 1 ü.Fach
4	4	<b>5</b>	<b>1x5</b> sonst mind. 4	nein	ja ( in FS )
<b>5</b>	4	3	<b>1x5</b> sonst mind. 4	nein	ja ( in D od. ü.F.)
<b>5</b>	<b>5</b>	3	mind. 4	nein	ja ( in D od. M )
<b>5</b>	<b>5</b>	4	mind. 4	nein	nein

**Nicht versetzt , ohne Nachprüfung**

# Pflichtfächer u. Mindestbelegungsdauer in der gymnasiale Oberstufe



Elisabeth-Selbert-Gesamtschule  
Bonn-Bad Godesberg

	EF.1	EF.2	Q1.1	Q1.2	Q2.1	Q2.2
<b>Deutsch</b>						
Fremdsprache 1 ( bzw. 2 oder 3)						
<b>Kunst/Musik</b>					Literatur	
<b>Gesellschaftswissenschaft</b>						
					Je 2 GK GZ/SZ	
<b>Mathematik</b>						
Naturwissenschaft 1(BI, CH, PH) ( und ggfs. Naturwissenschaft 2)						
<b>Religionslehre/Philosophie</b>						
<b>Sport</b>						

# Pflichtbereich Qualifikationsphase

## Fremdsprachen [FS] / Naturwissenschaften



Elisabeth-Selbert-Gesamtschule  
Bonn-Bad Godesberg

1.

1 fortgeführte FS aus der  
EF

Das kann die fortgeführte FS aus der SI  
sein oder eine in der EF neu einsetzende  
FS, die dann 4-stündig unterrichtet wird.

1 fortgeführte Naturwissenschaft **und**  
1 weitere fortgeführte Naturwissenschaft

---

2.

1 oder 2 fortgeführte FS aus  
der EF (E5, L6/8, F6/8)

oder

1 fortgeführte FS und S1,  
(neu einsetzend)

1 fortgeführte Naturwissenschaft





# Leistungskurs-Angebot der Elisabeth-Selbert-Gesamtschule

**A I**

sprachlich-literarisch-  
künstlerisch

Deutsch  
Englisch  
evtl. Kunst

**A II**

gesellschafts-  
wissenschaftlich

Geschichte  
Erdkunde  
Pädagogik

**A III**

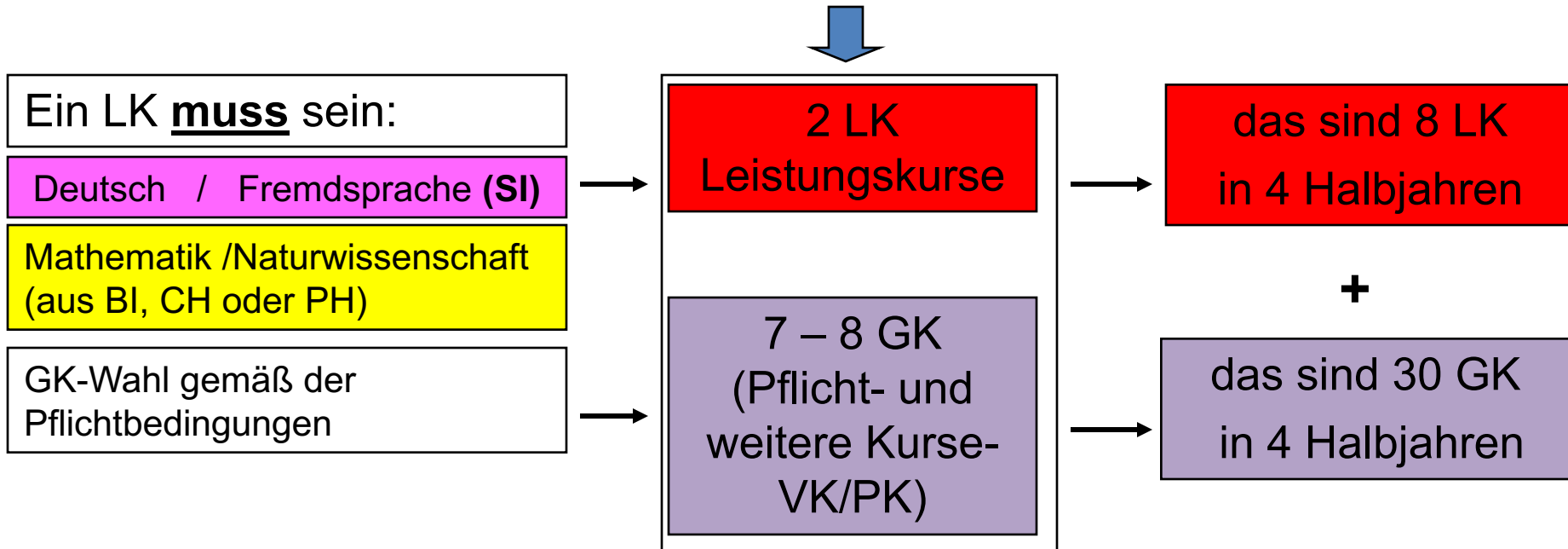
mathematisch-  
naturwissenschaftlich-  
technisch

Mathematik  
Biologie  
Physik



# Wahl der Leistungskurse und Grundkurse für die Qualifikations-Phase

Nur aus den Kursen der EF kann gewählt werden



Qualifikationsphase

8 LK + 30 GK



# Fächer, in denen Klausuren geschrieben werden müssen

	EF	EF	Q1.1	Q1.2	Q2.1	Q2.2	A B C D E F G H I J K L M N O P Q R S T U V W X Y Z	
<b>1. Abiturbindung :</b>			1. LK	je 2		1		1
			2. LK	je 2		1		1
			3. Abiturfach	je 2		1		1
			4. Abiturfach	je 2				
<b>2. Fächerbindung :</b>								
Deutsch	2	2	2	2	2			
fortgeführte FS	2	2	2	2	2			
neu einsetzende FS	2	2	2	2	2			
Gesellschaftswissenschaft	1-2	1-2	2	2	2			
Mathematik	2	2	2	2	2			
NW (Bi, Ch, Ph)	1-2	1-2	bei 1 FS: ein NW-Fach bei 2 FS: kein NW-Fach					

# Leistungsnachweise



Elisabeth-Selbert-Gesamtschule  
Bonn-Bad Godesberg

Klausuren	Facharbeit	Sonstige Mitarbeit	Besondere Lernleistung
<p>Nach den Pflichtbedingungen in den Jahrgangsstufen 11 – 12 – 13 (siehe besondere Information)</p>	<p>Eine umfangreiche schriftliche Hausarbeit im ersten Jahr der Qualifikationsphase, die eine Klausur ersetzt.</p>	<p>Fortlaufend im und zum Unterricht erbrachte Leistungen sind ebenso bedeutsam wie die Klausuren.</p>	<p>Ein umfassender Beitrag, der im Rahmen z.B. eines von Ländern geförderten Wettbewerbes erbracht wird. Er kann in der Abiturprüfung berücksichtigt werden.</p>

## Leistungsbewertungen

### Defizitäre Leistung

Noten	sehr gut			gut			befr.			ausr.		schwach ausr.		mangelh.		ungenüg.
	+		-	+		-	+		-	+		-	+		-	
Tendenz	+		-	+		-	+		-	+		-	+		-	
Punkte	15	14	13	12	11	10	9	8	7	6	5	4	3	2	1	0



# Wahl der 4 Abiturfächer

Zwei der 4 Abiturfächer  
**müssen** sein :

D	M	Fremdsprache
---	---	--------------

1. Fach	1. LK
2. Fach	2. LK
3. Fach	GK
4. Fach mündliche	GK Prüfung

Die 4 Abiturfächer **müssen** die 3  
Aufgabenfelder abdecken

A I

A II

A III

**A I** kann **nur** durch Deutsch oder  
eine Fremdsprache abgedeckt  
werden

Religion kann das  
2. Aufgabenfeld abdecken

Das weitere Abiturfach kann ein  
beliebiges Fach außer Sport sein.



## Konsequenzen der Bedingungen für die Wahl der Abiturfächer (2 Fächer aus D, M, FS):

- ➔ Folgende Abiturfachkombinationen sind – unabhängig von der Wahl als LK oder GK – ausgeschlossen:
  - **zwei Naturwissenschaften**
  - ~~Naturwissenschaft + Sport~~
  - ~~Naturwissenschaft + Kunst / Musik~~
  
- ➔ Folgende Kombinationen bedingen **Mathematik** als Abiturfach:
  - die Wahl von **Kunst oder Musik**
  - ~~die Wahl von Sport~~
  - die Wahl von **zwei Fremdsprachen**
  - die Wahl von **zwei Gesellschaftswissenschaften**



# Schulabschlüsse

Fachhochschulreife  
(schulischer Teil)

am Ende des 1. Jahres der  
Qualifikationsphase

Die Grundlage sind Leistungen  
in 2 LK und 11 GK des  
Pflichtbereiches

---

und eine abgeschlossene  
Berufsausbildung oder ein einjähriges  
gelenktes Praktikum

Allgemeine  
Hochschulreife

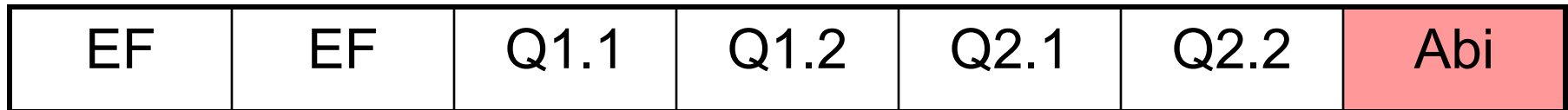
**Abitur**



# Rücktritt und Wiederholung

Rücktritt auf Antrag;  
Konferenz entscheidet;  
Verlust der Versetzung;

Wiederholung bei Nichtzulassung oder  
bei Nichtbestehen der Abiturprüfung



Notwendige oder freiwillige Wiederholung;  
die Jahrgangsstufenkonferenz entscheidet

Die Höchstverweildauer von 4 Jahren darf nicht überschritten werden.  
- Sonderregelung bei Nichtbestehen der Abiturprüfung -



# Zulassung zur Abiturprüfung – Block I

	Q1.1	Q1.2	Q2.1	Q2.2
<b>8 LK</b>	zweifache Wertung			
<b>27 - 32 GK</b>	GK (Pflichtbelegung) einfache Wertung			

Bei Einbringung von:

- 35 – 37 Kursen
- 38 – 40 Kursen

7 Defizite, davon höchstens 3 LK  
8 Defizite, davon höchstens 3 LK

mind. 200 Pkte  
mind. 5 LK mit  
mind. 5 Pkten

**Kein anzurechnender Kurs mit 0 Punkten**

# Abiturprüfung – Block II



Elisabeth-Selbert-Gesamtschule  
Bonn-Bad Godesberg

	<b>Prüfungsergebnis</b>	<b>Bedingungen</b>
<b>1. Fach LK s</b>	<b>fünffach</b>	<b>mind. zwei Fächer mit mind. 25 Punkten</b>
<b>2. Fach LK s</b>	<b>fünffach</b>	<b>mind. ein LK mit mind. 25 Punkten</b>
<b>3. Fach GK s</b>	<b>fünffach</b>	
<b>4. Fach GK m</b>	<b>fünffach</b>	<b>Gesamt: mindestens 100 Punkte</b>

Bei besonderer Lernleistung:  
alle Prüfungsergebnisse je vierfach,  
die besondere Lernleistung vierfach.

# Gesamtqualifikation



Elisabeth-Selbert-Gesamtschule  
Bonn-Bad Godesberg

## Leistungskurse

## Grundkurse

## Abiturprüfung

8 LK  
Q.1.1-Q.2.2  
Zweifache Wertung

27 – 32 GK  
Q.1.1 – Q.2.2  
Einfache Wertung

1. Abiturfach LK  
2. Abiturfach LK  
3. Abiturfach GK  
4. Abiturfach GK  
Fünffache Wertung

mindestens 200 Punkte  
höchstens 600 Punkte

mindestens 100 Punkte  
höchstens 300 Punkte

mindestens 300 Punkte  
höchstens 900 Punkte



# Bestimmung der Abiturdurchschnittsnote

Punkte	Durchschnittsnote	Punkte	Durchschnittsnote	Punkte	Durchschnittsnote	Punkte	Durchschnittsnote
300	4,0						
301-318	3,9	445-462	3,1	589-606	2,3	733-750	1,5
319-336	3,8	463-480	3,0	607-624	2,2	751-768	1,4
337-354	3,7	481-498	2,9	625-642	2,1	769-786	1,3
355-372	3,6	499-516	2,8	643-660	2,0	787-804	1,2
373-390	3,5	517-534	2,7	661-678	1,9	805-822	1,1
391-408	3,4	535-552	2,6	679-696	1,8	823-900	1,0
409-426	3,3	553-570	2,5	697-714	1,7		
427-444	3,2	571-588	2,4	715-732	1,6		



# Zusätzliche schulische Veranstaltungen in der Einführungsphase

## **Einführung in das wissenschaftliche Arbeiten**

---

In Projektform sollen besondere Arbeitsmethoden für die Oberstufe erarbeitet und eingeübt werden.

z.B. : Klausurvorbereitung, Lesetechniken, Textarbeit und Präsentation sowie Vortragstechniken bei Referaten.

## **Oberstufen- praktikum**

---

Am Ende der Einführungsphase (unmittelbar vor der Zeugnisausgabe) können die Schülerinnen und Schüler auf Antrag sich Einblicke in die Arbeitswelt in einem zweiwöchigen Praktikum verschaffen. Sonstige individuelle Praktika sind in der gymnasialen Oberstufe nicht erlaubt.

## **Kennenlernfahrt**

In der Woche vor den Herbstferien findet die Kennenlernfahrt der EF statt, um das soziale Gefüge in der neuen Jahrgangsstufe zu formen und zu festigen.



# Zusätzliche schulische Veranstaltungen in der Qualifikationsphase

## **Studien- & Berufs- orientierungstage in der Q1, Q2**

Eine einwöchige angeleitete Einführung in die Probleme der Studien- und Berufsorientierung.

- Workshops;
- Bewerbungstraining unter professioneller Begleitung;
- Betriebserkundungen;
- Informationen über die Berufspraxis ausgewählter Berufe.

## **Studienfahrt in der Q1/Q2**

Am Ende der Q1 oder Anfang Q2 findet eine einwöchige Studienfahrt statt.

Schülerinnen und Schüler sollten mit dem Kurslehrer bzw. der Kurslehrerin die Inhalte der Fahrt vor- und nachbereiten.